

第9期介護保険料について（1回目試算結果）

1. 介護保険料の算出方法

第9期介護保険料は、令和6年度から令和8年度の3年間に必要な給付費や当該期間における被保険者数等の見込み量を基礎に算出します。

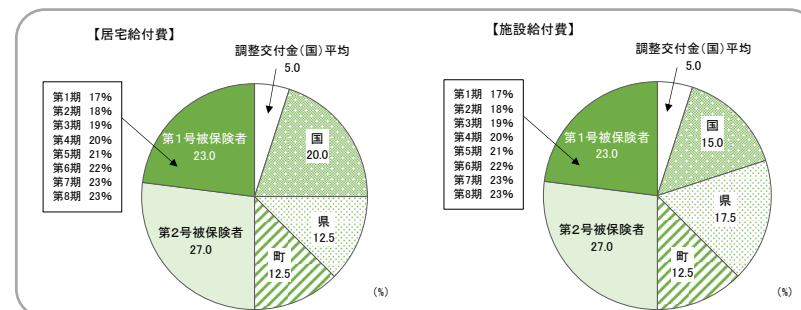
（参考1）算出式

| | |
|-------------------------------|---|
| ①標準給付費（保険給付費＋その他給付費） | ☆ |
| ＋ ②地域支援事業費（総合事業や包括支援センター運営費等） | ☆ |
| △ ③国・県・町負担分（補助金等） | |
| △ ④第2号被保険者負担分相当額 | |
| ＝ 第1号被保険者負担分相当額 | |
| △ ⑤調整交付金見込額 | |
| ＋ ⑥市町村特別給付 | ☆ |
| △ ⑦準備基金取崩額 | ☆ |
| ＝ 保険料収納必要額 | |
| ÷ ⑧予定収納率 | |
| ÷ ⑨第1号被保険者見込数（所得段階で補正された人数） | ☆ |
| ＝ 保険料基準額 | |

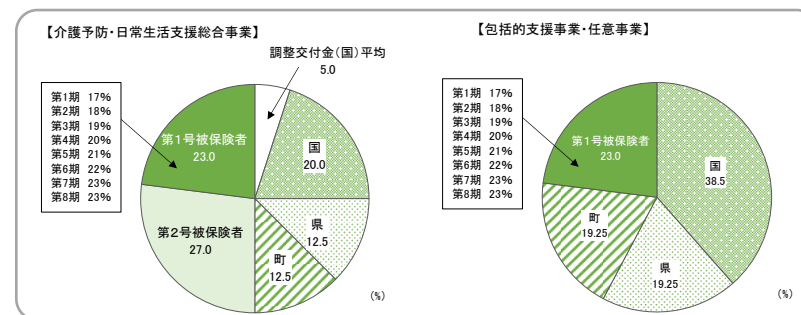
☆…保険料算定に影響が大きい項目

（参考2）算出式中③国・県・町負担分の負担割合

①標準給付費



②地域支援事業費



2. 第9期介護保険料の試算結果（1回目試算結果）

第9期介護保険料は、高齢化の進展に伴う認定者数の増加・高止まりによる給付費の上昇や、団塊の世代の保険加入が完了し、今後被保険者数が減少傾向にあること等の影響により、上昇する見通しとなりました。なお、本試算は、令和2年11月17日現在のものであり、今後の給付や報酬改定等の影響により、変動しますので、あくまで1回目の試算結果は参考地としてお取扱いください。

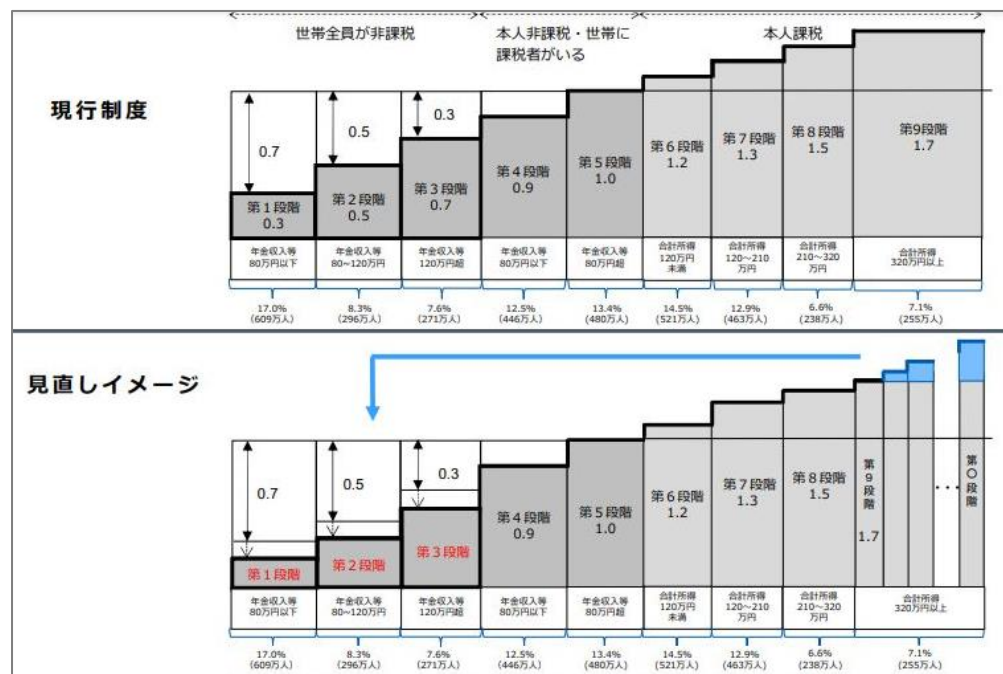
<保険料基準額>

| 第8期 (R3~R5) | | 第9期 (R6~R8) | |
|-------------|---------|-------------|----------------|
| 年額 | 71,400円 | 年額 | 71,772円 + 372円 |
| 月額 | 5,950円 | 月額 | 5,981円 + 31円 |

なお、実際に第1号被保険者が負担する介護保険料額は、世帯の所得状況等に応じて変動する仕組みとなっており、第8期までは、これを9段階に区分することを国が標準（保険者が実情に応じて多段階にすることも可能）としており、本町においても9段階制としております。

第9期では、国は、介護保険制度の持続可能性を確保するため、低所得者の負担抑制が必要として、右図のように、高所得者の標準乗率の引上げ、低所得者の標準乗率の引下げ等を行う方針としております。

現時点で、国の方針案がまとまっていないことから、本試算では、国の暫定案を使用しております。そのため、あくまで参考値として取り扱う必要があります。（次頁）



令和5年7月10日社会保障審議会 介護保険部会（第107回）資料より抜粋

■介護保険料の段階設定及び基準額に対する保険料率■

| 段 階 | 保険料率 | 対 象 者 | 年間保険料 |
|-------|---------|--|----------|
| 第1段階 | 基準額×0.3 | 生活保護受給者、町民税世帯非課税で老齢福祉年金受給者、町民税世帯非課税で課税年金収入額と合計所得金額の合計が80万円以下の方 | 21,532円 |
| 第2段階 | 基準額×0.5 | 町民税世帯非課税で課税年金収入額と合計所得金額の合計が80万円超120万円以下の方 | 35,886円 |
| 第3段階 | 基準額×0.7 | 町民税世帯非課税で課税年金収入額と合計所得金額の合計が120万円を超える方 | 50,240円 |
| 第4段階 | 基準額×0.9 | 町民税課税世帯のうち本人非課税で、前年の合計所得金額と課税年金収入額を合計した額が80万円以下の方 | 64,595円 |
| 第5段階 | 基準額×1.0 | 町民税課税世帯のうち本人非課税で、前年の合計所得金額と課税年金収入額を合計した額が80万円を超える方 | 71,772円 |
| 第6段階 | 基準額×1.2 | 町民税本人課税者（合計所得金額120万円未満） | 86,126円 |
| 第7段階 | 基準額×1.3 | 町民税本人課税者（合計所得金額120万円以上210万円未満） | 93,304円 |
| 第8段階 | 基準額×1.5 | 町民税本人課税者（合計所得金額210万円以上320万円未満） | 107,658円 |
| 第9段階 | 基準額×1.7 | 町民税本人課税者（合計所得金額320万円以上410万円未満） | 122,012円 |
| 第10段階 | 基準額×1.9 | 町民税本人課税者（合計所得金額410万円以上500万円未満） | 136,367円 |
| 第11段階 | 基準額×2.1 | 町民税本人課税者（合計所得金額500万円以上590万円未満） | 150,721円 |
| 第12段階 | 基準額×2.3 | 町民税本人課税者（合計所得金額590万円以上680万円未満） | 165,076円 |
| 第13段階 | 基準額×2.4 | 町民税本人課税者（合計所得金額680万円以上） | 172,253円 |

さらに引き下げ可能

新設

3. 第9期介護保険料の試算内容

(1) 被保険者数及び認定者数の見込み(単位:人)

| | 第8期 ※R5は見込 | | | | 第9期 | | | | 伸び率 |
|------------|--------------|--------------|--------------|--------|--------------|--------------|--------------|--------|---------|
| | R3 (2021) | R4 (2022) | R5 (2023) | 合計 | R6 (2024) | R7 (2025) | R8 (2026) | 合計 | |
| 第1号被保険者数 | 6,256 | 6,150 | 6,047 | 18,453 | 5,946 | 5,842 | 5,751 | 17,539 | △ 5.0% |
| 65歳～74歳 | 2,805 | 2,666 | 2,526 | 7,997 | 2,389 | 2,250 | 2,180 | 6,819 | △ 14.7% |
| 75歳以上 | 3,451 | 3,484 | 3,521 | 10,456 | 3,557 | 3,592 | 3,571 | 10,720 | 2.5% |
| 認定者数(1号のみ) | 1,260 | 1,170 | 1,159 | 3,589 | 1,168 | 1,172 | 1,177 | 3,517 | △ 2.0% |
| 要支援1～要介護2 | 857 | 752 | 740 | 2,349 | 745 | 745 | 747 | 2,237 | △ 4.8% |
| 要介護3以上 | 403 | 418 | 419 | 1,240 | 423 | 427 | 430 | 1,280 | 3.2% |
| 認定率 | 20.1% | 19.0% | 19.2% | | 19.6% | 20.1% | 20.5% | | |

(2) 給付費の見込み(単位：千円)

| | 第8期実績 ※R5は見込 | | | | 第9期見込 | | | | 伸び率 |
|------------------|----------------|----------------|----------------|------------------|----------------|----------------|----------------|------------------|-------------|
| | R3 (2021) | R4 (2022) | R5 (2023) | 合計 | R6 (2024) | R7 (2025) | R8 (2026) | 合計 | |
| 在宅サービス | 832,537 | 850,505 | 895,139 | 2,578,181 | 904,094 | 904,181 | 910,961 | 2,719,236 | 5.5% |
| <主なサービス> | | | | | | | | | |
| 訪問介護 | 207,479 | 209,253 | 215,609 | 632,341 | 218,732 | 219,142 | 220,831 | 658,705 | 4.2% |
| 訪問看護(予防含む) | 67,741 | 71,871 | 81,226 | 220,838 | 82,409 | 82,679 | 83,136 | 248,224 | 12.4% |
| 訪問リハビリ(予防含む) | 4,224 | 3,679 | 3,144 | 11,047 | 3,144 | 3,144 | 3,144 | 9,432 | △ 14.6% |
| 通所介護(地域密着含む) | 233,410 | 241,387 | 267,501 | 742,298 | 269,999 | 270,181 | 271,797 | 811,977 | 9.4% |
| 認知症対応型通所介護 | 13,090 | 13,558 | 20,890 | 47,538 | 20,889 | 20,889 | 20,889 | 62,667 | 31.8% |
| 通所リハビリ(予防含む) | 53,322 | 43,940 | 48,634 | 145,896 | 48,634 | 48,634 | 48,634 | 145,902 | 0.0% |
| 短期入所系(予防含む) | 81,077 | 89,898 | 80,181 | 251,157 | 80,181 | 80,181 | 81,888 | 242,250 | △ 3.5% |
| 福祉用具貸与(予防含む) | 46,785 | 48,892 | 49,545 | 145,223 | 50,353 | 50,058 | 50,753 | 151,164 | 4.1% |
| 居住系サービス | 175,488 | 178,034 | 173,924 | 527,447 | 173,925 | 198,314 | 198,314 | 570,553 | 8.2% |
| 特定施設入居者生活介護 | 64,619 | 63,107 | 63,626 | 191,351 | 63,626 | 63,626 | 63,626 | 190,878 | △ 0.2% |
| 認知症対応型共同生活介護 | 110,869 | 114,927 | 110,299 | 336,095 | 110,299 | 134,688 | 134,688 | 379,675 | 13.0% |
| 施設サービス | 631,411 | 600,035 | 638,619 | 1,870,065 | 638,619 | 638,619 | 638,619 | 1,915,857 | 2.4% |
| 介護老人福祉施設(地域密着含む) | 344,250 | 337,063 | 343,164 | 1,024,476 | 343,164 | 343,164 | 343,164 | 1,029,492 | 0.5% |
| 介護老人保健施設 | 253,217 | 258,958 | 286,822 | 798,997 | 286,822 | 286,822 | 286,822 | 860,466 | 7.7% |
| 介護医療院 | 4,653 | 4,015 | 8,633 | 17,301 | 8,633 | 8,633 | 8,633 | 25,899 | 49.7% |
| 介護療養型医療施設 | 29,291 | 0 | 0 | 29,291 | | | | | |

(3) 地域支援事業費の見込み (単位：千円)

| | 第8期実績 ※R5は見込 | | | | 第9期見込 | | | | 伸び率 |
|--------------------------|---------------|---------------|---------------|----------------|---------------|---------------|---------------|----------------|---------------|
| | R3 (2021) | R4 (2022) | R5 (2023) | 合計 | R6 (2024) | R7 (2025) | R8 (2026) | 合計 | |
| 介護予防・日常生活支援総合事業 | 90,101 | 80,133 | 77,127 | 247,361 | 76,356 | 76,653 | 76,823 | 229,832 | △ 7.1% |
| 訪問介護相当サービス | 50,639 | 41,728 | 38,344 | 130,711 | 37,808 | 37,817 | 37,950 | 113,575 | △ 13.1% |
| 通所介護相当サービス | 27,931 | 27,713 | 28,386 | 84,030 | 28,048 | 28,335 | 28,374 | 84,757 | 0.9% |
| 通所型サービスC (短期集中型) | 0 | 0 | 0 | 0 | 0 | 0 | 0 | 0 | - |
| 介護予防ケアマネジメント | 8,939 | 7,770 | 7,508 | 24,217 | 7,600 | 7,600 | 7,600 | 22,800 | △ 5.9% |
| 一般介護予防事業 | 2,082 | 2,486 | 2,500 | 7,068 | 2,500 | 2,500 | 2,500 | 7,500 | 6.1% |
| その他 | 510 | 436 | 389 | 1,335 | 400 | 401 | 399 | 1,200 | △ 10.1% |
| 地域包括支援センター運営・任意事業 | 24,565 | 32,435 | 35,908 | 92,908 | 35,713 | 35,245 | 34,727 | 105,685 | 13.8% |
| 地域包括支援センター運営費 | 22,052 | 28,395 | 30,819 | 81,266 | 30,713 | 30,245 | 29,727 | 90,685 | 11.6% |
| 任意事業 | 2,513 | 4,040 | 5,090 | 11,643 | 5,000 | 5,000 | 5,000 | 15,000 | 28.8% |
| 包括的支援事業 (社会保障充実分) | 5,257 | 6,169 | 6,948 | 18,374 | 7,620 | 7,620 | 7,620 | 22,860 | 24.4% |
| 在宅医療・介護連携推進事業 | 0 | 80 | 10 | 90 | 100 | 100 | 100 | 300 | 233.3% |
| 生活支援体制整備事業 | 4,861 | 5,252 | 6,418 | 16,531 | 6,500 | 6,500 | 6,500 | 19,500 | 18.0% |
| 認知症施策関係事業費 | 10 | 497 | 500 | 1,007 | 720 | 720 | 720 | 2,160 | 114.5% |
| 地域ケア会議推進事業 | 385 | 340 | 20 | 745 | 300 | 300 | 300 | 900 | 20.8% |

(4) 保険料の算出過程

| | 合計 | 令和6年度 (2024) | 令和7年度 (2025) | 令和8年度 (2026) |
|-----------------|-----------------|-----------------|-----------------|-----------------|
| + 標準給付費見込額 | 5,517,133,176 円 | 1,820,087,160 円 | 1,844,913,822 円 | 1,852,132,194 円 |
| + 地域支援事業費見込額 | 358,378,100 円 | 119,689,425 円 | 119,518,177 円 | 119,170,498 円 |
| △ 国・県・町等の負担分 | 4,524,143,683 円 | 1,493,627,970 円 | 1,512,612,639 円 | 1,517,903,073 円 |
| = 第1号被保険者負担分相当額 | 1,351,367,593 円 | 446,148,615 円 | 451,819,360 円 | 453,399,619 円 |
| - 調整交付金見込額 | 264,154,735 円 | 87,804,834 円 | 88,968,671 円 | 87,381,231 円 |
| ★ + 市町村特別給付費等 | 19,500,000 円 | 6,500,000 円 | 6,500,000 円 | 6,500,000 円 |
| ★ △ 準備基金取崩額 | 0 円 | | | |
| = 保険料収納必要額 | 1,106,712,858 円 | | | |
| ÷ 予定保険料収納率 | 98.90% | | | |
| ÷ 所得段階補正後の被保険者数 | 15,522 人 | | | |

4. 2050年までの介護保険料の推計

今後、中長期的な介護サービスの見込みを把握するため、第9期では、2050年までの基準額を算定するようになっており、算定結果は次のとおりとなりました。

| | 第8期 (2021~2023) | 第9期 (2024~2026) | 令和12年 (2030) | 令和17年 (2035) | 令和22年 (2040) | 令和27年 (2045) | 令和32年 (2050) |
|----------------|--------------------|--------------------|-----------------|-----------------|-----------------|-----------------|-----------------|
| 保険料基準額 (月額) | 5,950円 | 5,981円 | 6,729円 | 7,521円 | 7,998円 | 8,299円 | 9,021円 |
| 対8期 | | 1.01倍 | 1.13倍 | 1.26倍 | 1.34倍 | 1.39倍 | 1.52倍 |

※令和12年以降の推計は、現行制度をもとに算定しています。また、これは今後の施策を検討する上での基礎資料とするものですので、当該金額が保険料基準額となる訳ではありません。

5. 「基金」の取り崩しについて

第9期介護保険料の算定にあたり、基金の取り崩しについて、検討する必要があります。最新の基金残高や基金の取崩による保険料の引き下げ効果（見込み）は、次のとおりとなっております。今後の推計状況を踏まえながら、取崩について協議する必要があります。

基金残高 4億2,820万6,381円（令和5年度末残高見込）

- ・2,000万円取り崩すと ➔ 月額100円引き下げ
- ・4,000万円取り崩すと ➔ 月額200円引き下げ